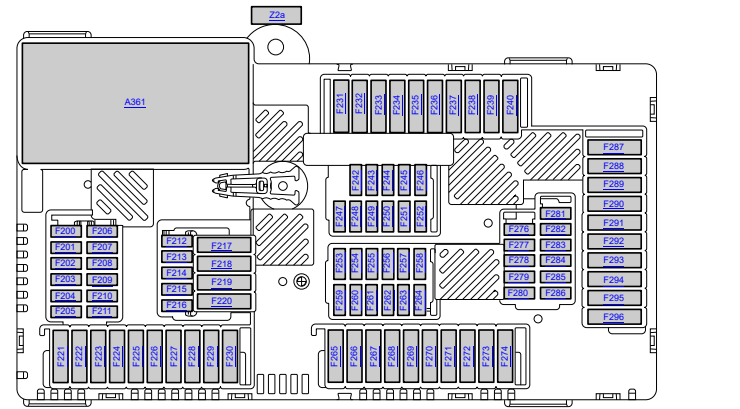


BMW Group
 Model: M2
 Development code: G87
 Model code: 13DM
 Lead type: 13DM

Wiring diagram

Fuse layout

SSP-BTS-SP0000065714 - V.7



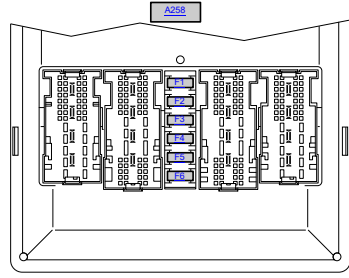
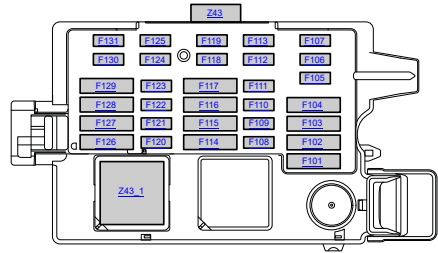
Z2a	F:	F200	F201	F202	F203	F204	F205	F206	F207	F208	F209	F210	F211	F212	F213	F214	F215	F216	F217	F218	F219	F220	F221	F222	F223	F224	F225	F226
	A:	30	30	30	7.5	5	30	5	5	5	5	5	5	15	5	5	5	5	40	20	30	30	30	30	30	30	40	40
F:	F227	F228	F229	F230	F231	F232	F233	F234	F235	F237	F238	F239	F240	F242	F243	F244	F245	F246	F247	F248	F249	F250	F251	F252	F253	F254	F255	
A:	30	30	40	30	30	40	30	30	30	30	30	30	30	20	30	7.5	5	5	5	5	5	40	20	5	20	5	30	5
F:	F256	F257	F258	F259	F260	F261	F263	F264	F265	F266	F267	F268	F269	F270	F271	F272	F273	F274	F276	F277	F278	F279	F280	F281	F282	F283	F284	
A:	7.5	5	5	15	5	30	5	30	10	30	20	30	40	30	30	30	20	30	30	30	5	30	5	30	20	30	20	
F:	F285	F288	F287	F288	F289	F290	F291	F292	F293	F294	F295	F296																
A:	30	30	30	30	30	30	30	30	30	30	30	30																

Z43	F:	F101	F102	F103	F104	F105	F106	F107	F108	F109	F110	F111	F112	F113	F114	F115	F116	F117	F118	F119	F120	F121	F122	F123	F124	F125	F126	F127
	A:	30	30	7.5	30	30	30	7.5	30	30	30	30	30	30	5	30	30	30	5	30	5	30	30	30	30	30	30	30
F:	F128	F129	F130	F131																								
A:	30	30	30	30																								

A258	F:	F1	F2	F3	F4	F5	F6
	A:	5	7.5	7.5	5	20	20

Z44	F:	F30	F21	F22	F23	F24	F25	F26	F27	F28	F29	F30	F31	F32	F33	F34	F35	F36	F37	F38	F39	F40	F41	F42	F43	F44	F45	F46				
	A:	20	20	10	30	30	20	20	30	30	10	30	20	30	30	30	5	4	5	5	5	5	5	5	5	5	5	7.5	5	10	10	5

F = Fuse A = Ampere * = not used



	F28		F30 F34 F73		F46 F251 F273
	F28 F32		F25 F36 F63 F258 F266 F268		F53 F240 F281 F284 F289 F296
AC	F3 F40 F204 F262		F107 F206 F244 F271		F3 F225 F226 F254 F264
	F54 F118		F20 F21 F22 F23		F4 F5 F6 F37 F244
	F40 F260	OBD	F2		F51
	F231 F232		F247		F4
	F48 F50 F52 F263 F265 F267 F269 F271 F280		F2 F7		F69 F70
	F55 F56 F64 F65 F67 F68		F2 F29		F47 F51 F63 F70 F72 F102 F203 F206 F209 F227 F229 F259 F280 F285
	F24 F72 F75 F230 F256 F257		F2 F229	HYBRID	F51 F72 F107 F117 F118 F244 F252 F278 F280
	F1 F49 F57 F210	DRIVING ASSISTANCE	F1 F59 F60 F76 F204 F208 F209 F255		F1 F3 F39
	F215 F217		F4 F212 F214 F214 F215 F216 F217 F218 F220		F36 F61 F62 F66 F67 F68 F71 F250
	F59		F74 F214		F4
	F32 F36 F244		F33 F252 F242		F67 F68
	F36 F38	BDC	F26 F39		F63
	F109		F32 F70 F209 F291	48V	

